



GERMAN  
ROAD RACES  
WIR SIND LAUFSPORT

**Anmeldungszahlen der  
Mitgliedsveranstalter von GERMAN ROAD RACES  
2024 / 2025**

**Im laufenden Jahr 2025 haben wir unsere Veranstalter nach ihren Veranstaltungen gebeten, uns die Anmeldungen und Finisher-Zahlen für ihre Events im Jahr 2024 und 2025 zu übermitteln und freuen uns über die gute Teilnahme.**

Gezählt wurden Anmeldungen; unabhängig davon ob diese auch tatsächlich angetreten sind.

Wir haben nur GRR-Mitgliedsläufe erfasst.

Dabei haben auch Läufe gezählt, die keine offizielle Zeitnahme haben (z.B. HafenCity Run, Hamburg). Bei diesen Läufen liegen nur die Anmeldezahlen vor.

„Staffeln zählen mit der maximalen Anzahl der Staffelläufer, unabhängig davon wie viele tatsächlich gelaufen sind“

Offizielle Streckenlängen sind: Marathon, Halbmarathon, 10K und 5K

Alle anderen Streckenlängen sind „Sonstige“, „Ultras“ (50KM +). Darüber hinaus haben wir „Staffeln“ und Kinderläufe erfasst

Folgende Daten haben wir erhalten, wobei wir zwischen zwei Datenbeständen unterscheiden.

**(GES)** Alle Läufe die bisher in 2024 und 2025 stattfanden einschließlich neuer Läufe und solcher, die nicht mehr stattfinden.

und

**(VGD)** Vergleichbare Daten von Läufen von denen wir schon die Zahlen für 2024 und 2025 haben.

## Gesamtdaten (GES)

	Veranstalter	Veranstaltungen	Anmeldungen	Finisher
2024	49	69	563.313	480.394
2025	47	66	645.637	553.648

## Vergleichbare Daten (VGD)

	Veranstalter	Veranstaltungen	Anmeldungen	Finisher
2024	46	65	546.887	466.506
2025	46	65	629.538	540.386

**Das bedeutet eine Steigerung von 15,1% bei den Anmeldungen und 15,8% bei den Finisher**

**Folgende Veranstaltungen fehlen:** Remers-Hasetal-Marathon, Reschenseelauf, Mitteldeutscher Marathon, Bottwartal Marathon, AOK Müggelsee Halbmarathon, Halloween Lauf Bremen

**Läufe nach 9.11. sind nur mit 2024er Zahlen vorhanden**

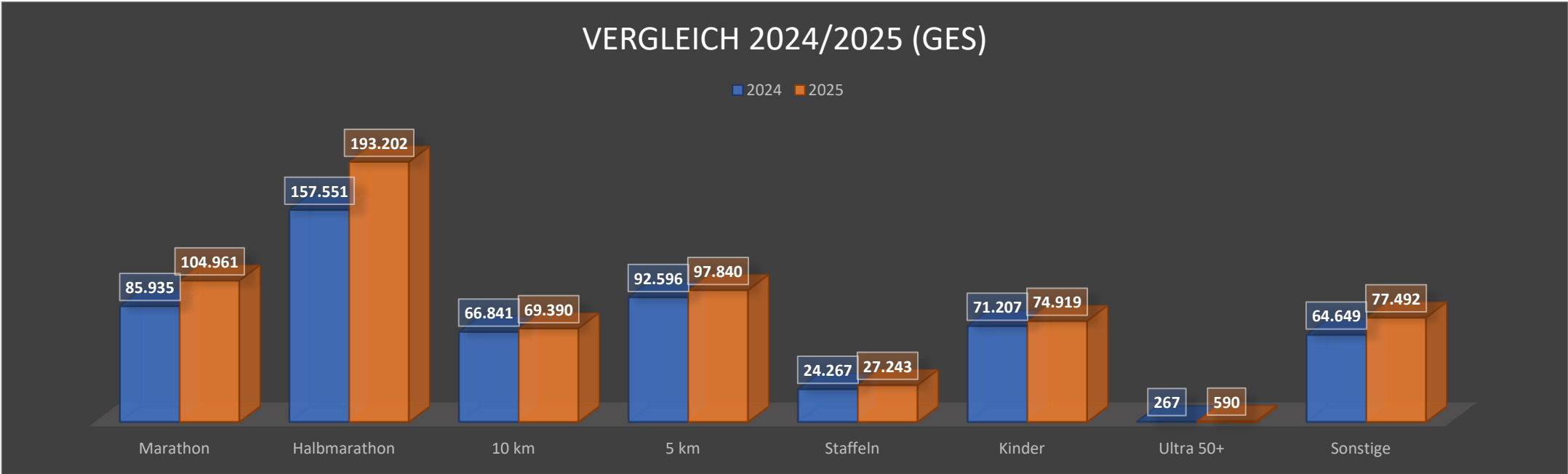
**In 2025 kam der Uniper Düsseldorf Marathon hinzu, vom Burginselauf Delmenhorst haben wir nur 2025er Zahlen**

**Damit haben wir recht aussagekräftige Statistikzahlen.**

	2024 (GES)	Anteil Veranstalter je Strecke	2025 (GES)	2024/2025 (VGD)
<b>Veranstaltungen Gesamt</b>	<b>67</b>	<b>100%</b>	<b>65</b>	<b>63</b>
<b>Marathon</b>	<b>30</b>	<b>43%</b>	<b>31</b>	<b>29</b>
<b>Halbmarathon</b>	<b>37</b>	<b>54%</b>	<b>38</b>	<b>35</b>
<b>10 km</b>	<b>39</b>	<b>57%</b>	<b>39</b>	<b>36</b>
<b>5 km</b>	<b>37</b>	<b>54%</b>	<b>36</b>	<b>34</b>
<b>Staffeln</b>	<b>26</b>	<b>38%</b>	<b>27</b>	<b>24</b>
<b>Kinder</b>	<b>53</b>	<b>77%</b>	<b>52</b>	<b>50</b>
<b>Ultra 50+</b>	<b>3</b>	<b>4%</b>	<b>4</b>	<b>3</b>
<b>Sonstige</b>	<b>35</b>	<b>51%</b>	<b>36</b>	<b>33</b>

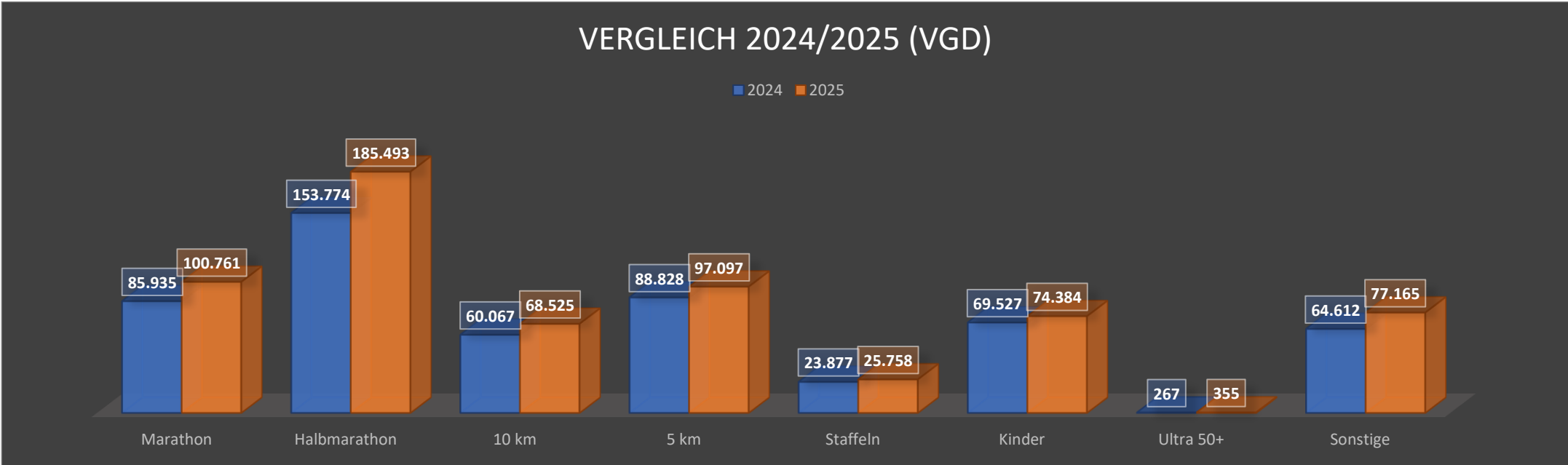
# Vergleich 2024 / 2025 (GES)

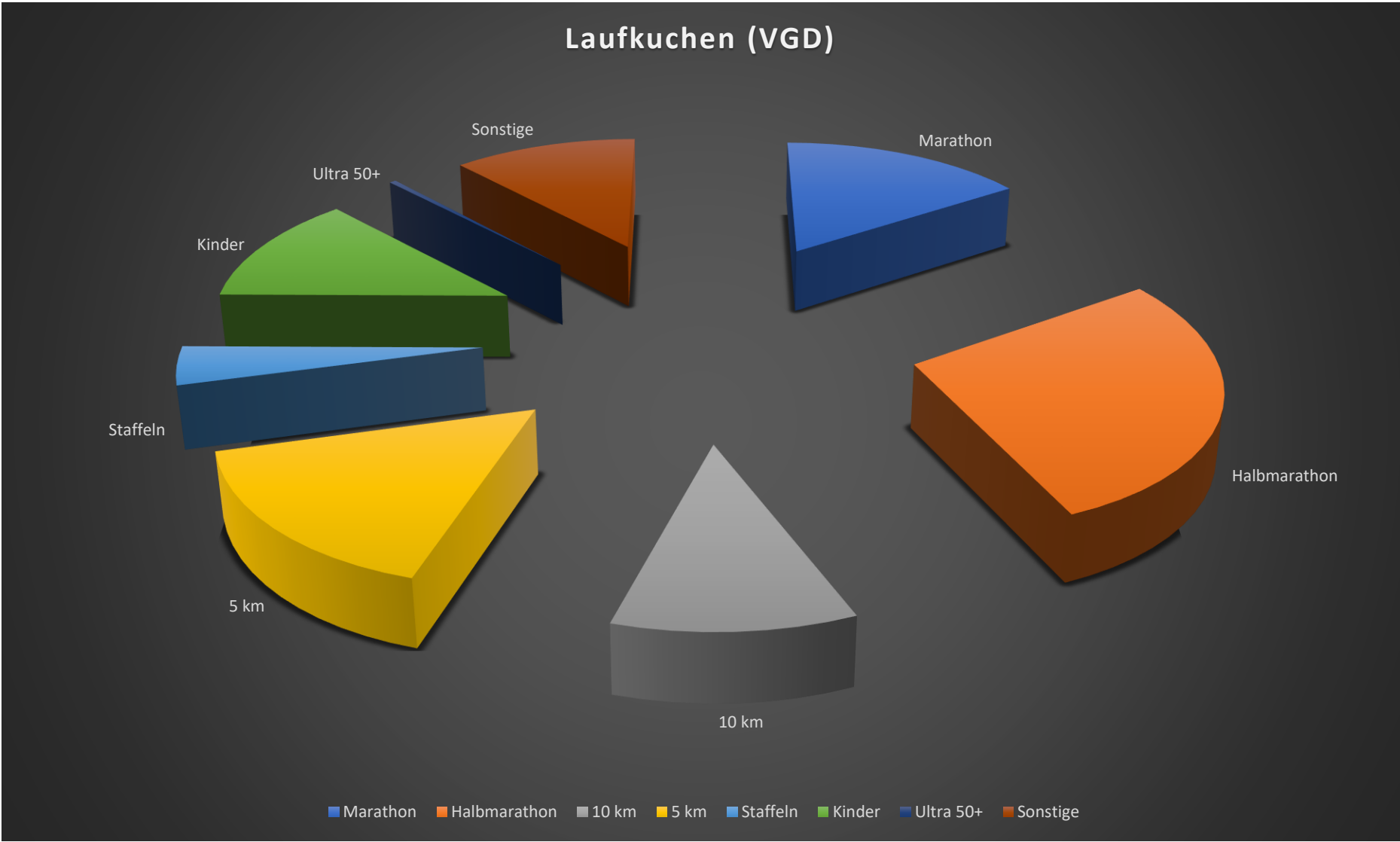
		Anmeldungen		Finisher		Finisherquote		Entwicklung Anmeldungen	Entwicklung Finisher
	Strecke	2024	2025	2024	2025	2024	2025	2024/2025	2024/2025
offizielle Strecken: M, HM, 10, 5	Offizielle	402.923	465.393	335.902	389.829	83,4%	83,8%	15,5%	16,1%
Gesamt	Summe	563.313	645.637	480.394	553.648	85,3%	85,8%	14,6%	15,2%
Marathon	Ges. M	85.935	104.961	72.076	90.304	83,9%	86,0%	22,1%	25,3%
Halbmarathon	Ges. HM	157.551	193.202	128.142	158.111	81,3%	81,8%	22,6%	23,4%
10 km	Ges. 10	66.841	69.390	55.518	57.809	83,1%	83,3%	3,8%	4,1%
5 km	Ges. 5	92.596	97.840	80.166	83.605	86,6%	85,5%	5,7%	4,3%
Staffeln	Ges. St.	24.267	27.243	22.299	25.431	91,9%	93,3%	12,3%	14,0%
Kinder	Ges. Kind.	71.207	74.919	61.542	65.580	86,4%	87,5%	5,2%	6,6%
Ultra 50+	Ges. 50+	267	590	221	540	82,8%	91,5%	121,0%	144,3%
Sonstige	Ges. sonst.	64.649	77.492	60.430	72.268	93,5%	93,3%	19,9%	19,6%



# Vergleich 2024 / 2025 (VGD)

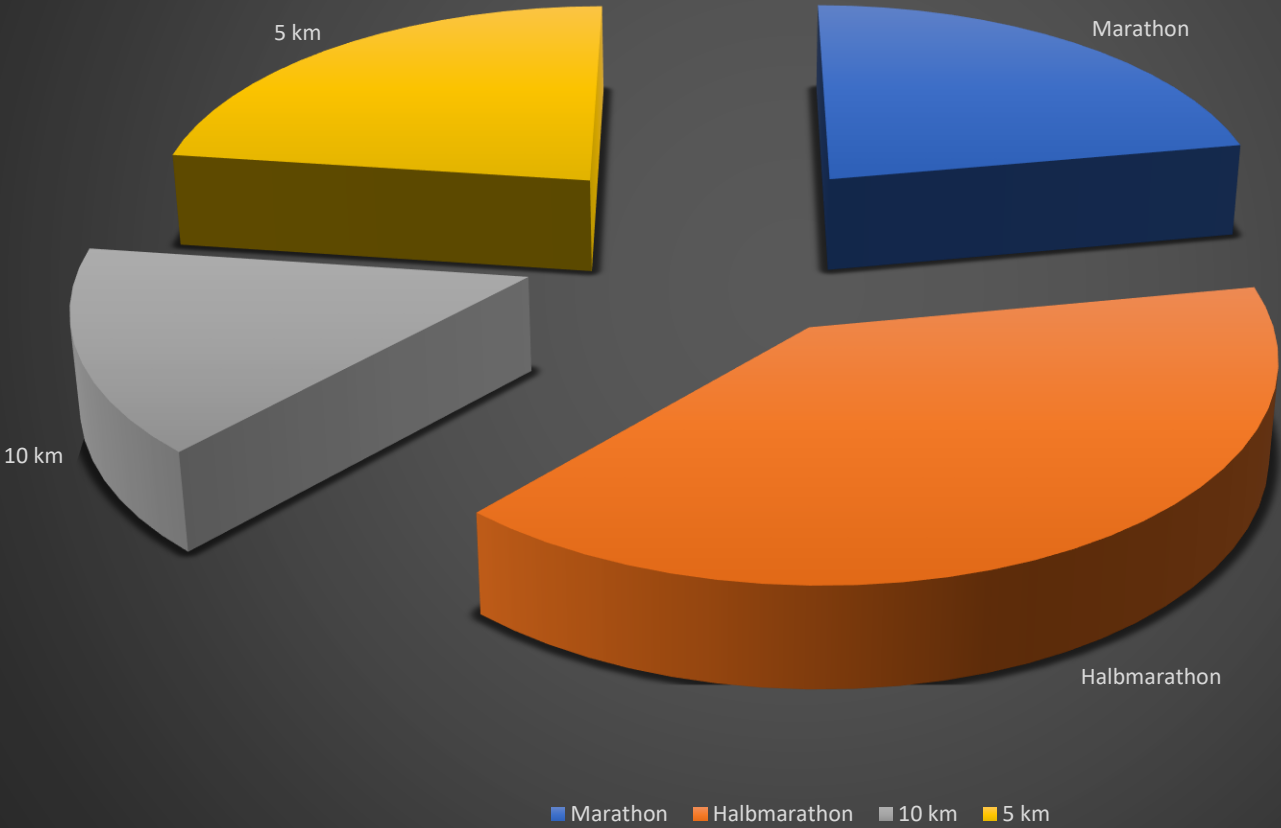
	Anmeldungen		Finisher		Finisherquote		Entwicklung Anmeldungen	Entwicklung Finisher
	2024	2025	2024	2025	2024	2025	2024/2025	2024/2025
offizielle Strecken: M, HM, 10, 5	388.604	451.876	323.928	378.864	83,4%	83,8%	16,3%	17,0%
Gesamt	546.887	629.538	466.506	540.386	85,3%	85,8%	15,1%	15,8%
Marathon	85.935	100.761	72.076	87.027	83,9%	86,4%	17,3%	20,7%
Halbmarathon	153.774	185.493	124.988	151.739	81,3%	81,8%	20,6%	21,4%
10 km	60.067	68.525	49.797	57.084	82,9%	83,3%	14,1%	14,6%
5 km	88.828	97.097	77.067	83.014	86,8%	85,5%	9,3%	7,7%
Staffeln	23.877	25.758	21.914	24.005	91,8%	93,2%	7,9%	9,5%
Kinder	69.527	74.384	60.050	65.219	86,4%	87,7%	7,0%	8,6%
Ultra 50+	267	355	221	305	82,8%	85,9%	33,0%	38,0%
Sonstige	64.612	77.165	60.393	71.993	93,5%	93,3%	19,4%	19,2%





Laufstrecke	2024	2025
Marathon	15,7%	16,0%
Halbmarathon	28,1%	29,5%
10 km	11,0%	10,9%
5 km	16,2%	15,4%
Staffeln	4,4%	4,1%
Kinder	12,7%	11,8%
Ultra 50+	0,4%	0,5%
Sonstige	11,8%	12,3%

Laufkuchen offizielle Strecken (VGD)



Laufstrecke	2024	2025
Marathon	22,1%	22,3%
Halbmarathon	39,6%	41,0%
10 km	15,5%	15,2%
5 km	22,9%	21,5%

Der Anteil der offiziellen Strecken am Gesamtkuchen betrug:  
2024 71,1% und 2025 71,8%



# Größte Veranstalter

		2024	2025	Steigerung
1.	SCC Event GmbH Berlin	144.765	156.149	7,9%
2.	BMS Hamburg	47.522	61.440	29,2%
3.	Laufszene Events GmbH Dresden	39.516	44.379	11,2 %

# Größte Läufe Gesamt (GES)

## 2024

1.	BMW Berlin Marathon	78.050
2.	Generali Berlin Halbmarathon	39.994
3.	Generali Köln Marathon	30.442
4.	Rewe Team Challenge Dresden	28.017
5.	ADAC Marathon Hannover	26.612
6.	Einstein Marathon Ulm	19.585
7.	IKK BB Berlin Firmenlauf	17.761
8.	Hafen City Run Hamburg	17.200
9.	Hella Halbmarathon Hamburg	13.151
10.	Swiss-City Marathon-Lucerne	13.122
11.	Mein Freiburg Marathon	12.995
12.	Paderborner Osterlauf	12.751
13.	Baden Marathon Karlsruhe	12.619
14.	Spreewald Marathon	12.541
15.	Sparkassen 3 Länder Marathon	12.065
16.	S25 Berlin	11.531
17.	Adidas Runners City Night Berlin	11.452
18.	Frauen Lauf Berlin	10.811
19.	Kassel Marathon	10.761
20.	Volksbank Münster Marathon	10.747

## 2025

1.	BMW Berlin Marathon	80.073
2.	Generali Berlin Halbmarathon	44.629
3.	Generali Köln Marathon	37.065
4.	ADAC Marathon Hannover	29.841
5.	Rewe Team Challenge Dresden	28.388
6.	Einstein Marathon Ulm	22.758
7.	IKK BB Berlin Firmenlauf	20.653
8.	Hafen City Run Hamburg	20.000
9.	Hella Halbmarathon Hamburg	18.600
10.	Baden Marathon Karlsruhe	15.417
11.	Kassel Marathon	15.154
12.	Sparkassen 3 Länder Marathon	15.138
13.	S25 Berlin	14.523
14.	Swiss-City Marathon Lucerne	14.362
15.	Mein Freiburg Marathon	14.144
16.	Paderborner Osterlauf	14.127
17.	Adidas Runners City Night Berlin	14.056
18.	Spreewald Marathon	12.541
19.	Frauen Lauf Berlin	12.455
20.	Uniper Düsseldorf Marathon	11.964

# Alle Läufe (GES)

	Veranstaltung	2024
21	Kiel Lauf	10.651
22	Metropolmarathon Nürnberg-Fürth	9.304
23	DM Firmenlauf Saarbrücken	8.747
24	Heilbronner Trollinger Marathon	8.174
25	Würzburger Residenzlauf	8.017
26	Silvesterlauf Werl Soest	6.863
27	VVO Olberelbe-Marathon	6.678
28	Rhein-Ruhr-Marathon Duisbrg	6.133
29	EVL HalbMarathon Leverkusen	5.315
30	Run & Fun in Tuttlingen	4.946
31	itdesign Nikolaus Lauf Tübingen	4.562
32	Generalprobe Berlin	4.458
33	VSB Dresdner Nachtlauf	4.374
34	Alsterlauf Hamburg	4.220
35	Tübinger Erbe Lauf	3.690
36	Flensburg liebt dich Marathon	3.659
37	Wilhelmsburger Insellauf	3.578
38	St. Pauli X-Mass Run	3.500
39	Korschenbroicher Citylauf	3.454
40	NTT Data Citylauf Dresden	3.356
41	EBlinger Zeitung Lauf	3.296
42	ebm-papst Marathon Hohenlohe	3.171
43	Schwarzwald Marathon	3.096
44	WVV Würzburg Marathon	3.010
45	Bitburger 0,0% Silvesterlauf Trier	2.712

	Veranstaltung	2.024
46	Airport Race Hamburg	2.670
47	Klingenthal Salzkotten Marathon	2.618
48	Westenergie Marathon Essen	2.563
49	Königsforst Marathon	2.522
50	Hella marathon nacht Rostock	2.213
51	Sachsentrail im Erzgebirge	1.891
52	Halbmarathon Berlin-Reinickendorf	1.878
53	Silvesterlauf Bremen	1.862
54	Tangermünder Elbdeichmarathon	1.755
55	Darmstädter Stadtlauf	1.580
56	Monschau Marathon	1.357
57	Werderseelauf Bremen	1.287
58	Einbecker Bierstadtlauf	1.287
59	Sunset Wattenmeer Hamburg	990
60	Firmenlauf Brilon	939
61	Drebber Lauf	932
62	Gifhorner Lauftag	892
63	SkyRun MesseTurm Frankfurt	824
64	Mainzer Drei-Brücken-Lauf	750
65	Bremer Brückenlauf	740
66	Crow Mountain Survival Bremen	412
67	Frauenlauf Bremen	180

	Veranstaltung	2025
21	Volksbank Münster Marathon	11.961
22	Kiel Lauf	11.842
23	DM Firmenlauf Saarbrücken	11.440
24	Heilbronner Trollinger Marathon	9.504
25	Metropolmarathon Nürnberg-Fürth	9.024
26	Würzburger Residenzlauf	8.972
27	Rhein-Ruhr-Marathon	7.979
28	VVO Olberelbe-Marathon	7.862
29	VSB Dresdner Nachtlauf	6.704
30	EVL HalbMarathon Leverkusen	6.078
31	WVV Würzburg Marathon	5.847
32	Alsterlauf Hamburg	5.388
33	Flensburg liebt dich Marathon	5.023
34	Run & Fun in Tuttlingen	5.000
35	NTT Data Citylauf Dresden	4.946
36	Generalprobe Berlin	4.936
37	St. Pauli X-Mass Run	4.900
38	Westenergie Marathon Essen	4.791
39	Wilhelmsburger Insellauf	4.569
40	Tübinger Erbe Lauf	4.476
41	Schwarzwald Marathon	4.163
42	Korschenbroicher Citylauf	3.958
43	Airport Race Hamburg	3.954
44	EBlinger Zeitung Lauf	3.449
45	ebm-papst Marathon	3.313

	Veranstaltung	2025
46	Klingenthal Salzkotten Marathon	2.812
47	Hella marathon nacht Rostock	2.789
48	Königsforst Marathon	2.401
49	Sachsentrail im Erzgebirge	2.356
50	Halbmarathon Berlin-Reinickendorf	1.985
51	Tangermünder Elbdeichmarathon	1.833
52	Darmstädter Stadtlauf	1.522
53	Monschau Marathon	1.427
54	Bremer Brückenlauf	1.330
55	Einbecker Bierstadtlauf	1.324
56	Werderseelauf Bremen	1.269
57	Sunset Wattenmeer	1.240
58	SkyRun MesseTurm Frankfurt	1.137
59	Gifhorner Lauftag	1.060
60	Firmenlauf Brilon	1.016
61	Mainzer Drei-Brücken-Lauf	862
62	Drebber Lauf	802
63	Burginsellauf Delmenhorst	550
64	Crow Mountain Survival Bremen	433
65	Frauenlauf Bremen	351

Der Anteil des BMW Berlin Marathon beträgt 2024: 14% und 2025: 12%

Die Top-3 hatten 2024 einen Anteil von 26% und 2025 von 25%

Die Top-10 hatten 2024 einen Anteil von 50% und 2025 von 49%

Der Effekt wird sich durch die fehlenden Läufe noch verstärken

# Marathons (GES)

	Veranstaltung	2024
1	BMW BERLIN-MARATHON	55.146
2	Generali Köln Marathon	7.677
3	ADAC Marathon Hannover	3.677
4	Volksbank Münster Marathon	2891
5	Swiss-City Marathon-Lucerne	1.953
6	Sparkassen 3-Länder Marathon	1.879
7	Mein Freiburg Marathon	1.436
8	Baden-Marathon Karlsruhe	1.083
9	VVO Olberelbe-Marathon	1.255
10	Rhein-Ruhr-Marathon	932
11	Einstein-Marathon Ulm	961
12	WVV Würzburg Marathon	566
13	Westenergie Marathon Essen	775
14	Metropolmarathon Nürnberg-Fürth	997
15	Monschau Marathon	835
16	Heilbronner Trollinger Marathon	522
17	Kassel Marathon	346
18	Schwarzwald Marathon	443
19	Hella marathon nacht Rostock	383
20	Sachsentrail im Erzgebirge	492

	Veranstaltung	2024
21	Flensburg liebt dich Marathon	274
22	Königsforst Marathon	438
23	Spreewald Marathon	312
24	ebm-papst Marathon Hohenlohe	177
25	Klingenthal Salzkotten Marathon	171
26	Tangermünder Elbdeichmarathon	103
27	Run & Fun in Tuttlingen	126
28	Werderseelauf Bremen	54
29	Gifhorner Lauftag	11
30	Drebber Lauf	20

	Veranstaltung	2025
1	BMW BERLIN-MARATHON	58.212
2	Generali Köln Marathon	10.956
3	ADAC Marathon Hannover	4.811
4	Uniper Düsseldorf Marathon	4.200
5	Volksbank Münster Marathon	4019
6	Swiss-City Marathon-Lucerne	3.794
7	Sparkassen 3-Länder Marathon	2.659
8	Mein Freiburg Marathon	1.849
9	Baden-Marathon Karlsruhe	1.584
10	VVO Olberelbe-Marathon	1.318
11	Rhein-Ruhr-Marathon	1.235
12	Einstein-Marathon Ulm	1230
13	WVV Würzburg Marathon	1.041
14	Westenergie Marathon Essen	971
15	Metropolmarathon Nürnberg-Fürth	951
16	Monschau Marathon	901
17	Heilbronner Trolliner Marathon	693
18	Kassel Marathon	682
19	Schwarzwald Marathon	620
20	Hella marathon nacht Rostock	579

	Veranstaltung	2025
21	Sachsentrail im Erzgebirge	550
22	Flensburg liebt dich Marathon	470
23	Königsforst Marathon	428
24	Spreewald Marathon	370
25	ebm-papst Marathon Hohenlohe	224
26	Klingenthal Salzkotten Marathon	184
27	Tangermünder Elbdeichmarathon	129
28	Run & Fun in Tuttlingen	127
29	Werderseelauf Bremen	104
30	Gifhorner Lauftag	45
31	Drebber Lauf	25

Ab Platz 5 sind alle genau 1 Platz nach unten gerutscht

64% aller Marathonläufer liefen 2024 in Berlin, 2025 waren es 55%

# Halbmarathons (GES)

	Veranstaltung	2024		Veranstaltung	2024		Veranstaltung	2025		Veranstaltung	2025
1	Generali Berlin Halbmarathon	39.994	21	Königsforst Marathon	1.972	1	Generali Berlin Halbmarathon	44.629	21	EVL HalbMarathon Leverkusen	2.882
2	Generali Köln Marathon	18.243	22	WVV Würzburg Marathon	1.664	2	Generali Köln Marathon	20.392	22	Schwarzwald Marathon	1.981
3	Hella Halbmarathon Hamburg	12.551	23	Schwarzwald Marathon	1.330	3	Hella Halbmarathon Hamburg	18.000	23	Königsforst Marathon	1.813
4	ADAC Marathon Hannover	9.848	24	Hella marathon nacht Rostock	1.295	4	ADAC Marathon Hannover	12.290	24	Wilhelmsburger Insellauf Hamburg	1.721
5	Mein Freiburg Marathon	9.065	25	Flensburg liebt dich Marathon	1.291	5	Mein Freiburg Marathon	9.710	25	Flensburg liebt dich Marathon	1.697
6	Swiss-City Marathon-Lucerne	7.750	26	Halbmarathon Berlin-Reinickend.	1.236	6	Swiss-City Marathon-Lucerne	7.418	26	Westenergie Marathon Essen	1.557
7	Baden-Marathon Karlsruhe	5.610	27	Spreewald Marathon	1.212	7	Baden-Marathon Karlsruhe	7.366	27	Spreewald Marathon	1.450
8	Einstein-Marathon Ulm	4.913	28	Wilhelmsburger Insellauf	1.158	8	Einstein-Marathon Ulm	6.355	28	Halbmarathon Berlin-Reinickend.	1.359
9	Sparkassen 3-Länder Marathon	4.608	29	ebm-papst Marathon Hohenlohe	756	9	Sparkassen 3-Länder Marathon	6.300	29	Hella marathon nacht Rostock	1.352
10	itdesign Nikolaus Lauf Tübingen	3.777	30	Klingenthal Salzkotten Marathon	540	10	Uniper Düsseldorf Marathon	6.152	30	ebm-papst Marathon Hohenlohe	865
11	Generalprobe Berlin	3.399	31	Run & Fun in Tuttlingen	513	11	S 25 Berlin	4.287	31	Klingenthal Salzkotten Marathon	577
12	Heilbronner Trolliner Marathon	3.022	32	Tangermünder Elbdeichmarathon	496	12	Kassel Marathon	3.761	32	Tangermünder Elbdeichmarathon	571
13	S 25 Berlin	2.859	33	Sachsentrail im Erzgebirge	401	13	Generalprobe Berlin	3.757	33	Bremer Brückenlauf	532
14	VVO Olberelbe-Marathon	2.807	34	Bremer Brückenlauf	262	14	Rhein-Ruhr-Marathon	3.589	34	Run & Fun in Tuttlingen	510
15	Rhein-Ruhr-Marathon	2.674	35	Gifhorner Lauftag	92	15	Heilbronner Trollinger Marathon	3.579	35	Sachsentrail im Erzgebirge	421
16	Metropolmarathon Nürnberg-Fürth	2.667	36	Einbecker Bierstadtlauf	79	16	VVO Olberelbe-Marathon	3.381	36	Gifhorner Lauftag	146
17	Kassel Marathon	2.567	37	Drebber Lauf	44	17	WVV Würzburg Marathon	3.272	37	Einbecker Bierstadtlauf	97
18	Kiel Lauf	2.395				18	Metropolmarathon Nürnberg-Fürth	3.230	38	Drebber Lauf	56
19	EVL HalbMarathon Leverkusen	2.286				19	Kiel Lauf	3.092			
20	Paderborner Osterlauf	2.175				20	Paderborner Osterlauf	3.055			

Der Anteil des Generali Berlin Halbmarathon beträgt 2024: 25% und 2025: 23%

Die Top-3 hatten 2024 einen Anteil von 45% und 2025 von 43%

Die Top-10 hatten 2024 einen Anteil von 74% und 2025 von 72%

# 10 km (GES)

	Veranstaltung	2024		Veranstaltung	2024		Veranstaltung	2025		Veranstaltung	2025
1	adidas Runners City Night Berlin	8.372	21	Silvesterlauf Bremen	947	1	adidas Runners City Night Berlin	10.747	21	ebm-papst Marathon Hohenlohe	1.033
2	Silvesterlauf Werl Soest	5.042	22	Wilhelmsburger Insellauf Hamburg	805	2	Silvesterlauf Soest Werl	?	22	Silvesterlauf Bremen	?
3	Kiel Lauf	4.667	23	Spreewald Marathon	787	3	Kiel Lauf	5.296	23	Spreewald Marathon	928
4	Paderborner Osterlauf	4.221	24	itdesign Nikolaus Lauf Tübingen	785	4	Alsterlauf Hamburg	4.700	24	Flensburg liebt dich Marathon	899
5	ADAC Marathon Hannover	4.071	25	Tangermünder Elbdeichmarathon	692	5	Paderborner Osterlauf	4.529	25	Itdesign Nikolaus Lauf Tübingen	?
6	Alsterlauf Hamburg	3.650	26	Generalprobe Berlin	673	6	ADAC Marathon Hannover	4.240	26	WVV Würzburg Marathon	865
7	Einstein-Marathon Ulm	3.379	27	Flensburg liebt dich Marathon	653	7	S 25 Berlin	3.750	27	Generalprobe Berlin	777
8	S 25 Berlin	2.910	28	Schwarzwald Marathon	645	8	Einstein-Marathon Ulm	3.628	28	Schwarzwald Marathon	753
9	Swiss-City Marathon-Lucerne	2.901	29	Klingenthal Salzkotten Marathon	559	9	Mein Freiburg Marathon	2.585	29	Tangermünder Elbdeichmarathon	683
10	Mein Freiburg Marathon	2.494	30	Werderseelauf Bremen	455	10	Swiss-City Marathon-Lucerne	2.466	30	Klingenthal Salzkotten Marathon	661
11	Tübinger Erbe Lauf	2.186	31	WVV Würzburg Marathon	441	11	Tübinger Erbe Lauf	2.431	31	Werderseelauf Bremen	444
12	Sparkassen 3-Länder Marathon	1.990	32	Run & Fun in Tuttlingen	395	12	Sparkassen 3-Länder Marathon	2.351	32	Bremer Brückenlauf	440
13	Würzburger Residenzlauf	1.902	33	Korschenbroicher Citylauf	372	13	Würzburger Residenzlauf	2.260	33	Korschenbroicher Citylauf	419
14	Metropolmarathon Nürnberg-Fürth	1.640	34	Halbmarathon Berlin-Reinickendorf	357	14	NTT Data Citylauf Dresden	1.934	34	Halbmarathon Berlin-Reinickendorf	358
15	Heilbronner Trollinger Marathon	1.635	35	Bremer Brückenlauf	288	15	Metropolmarathon Nürnberg-Fürth	1.768	35	Run & Fun in Tuttlingen	339
16	NTT Data Citylauf Dresden	1.507	36	Monschau Marathon	190	16	Heilbronner Trollinger Marathon	1.736	36	Einbecker Bierstadtlauf	217
17	Eßlinger Zeitung Lauf	1.491	37	Einbecker Bierstadtlauf	184	17	Eßlinger Zeitung Lauf	1.732	37	Crow Mountain Survival Bremen	193
18	EVL HalbMarathon Leverkusen	1.177	38	Crow Mountain Survival Bremen	175	18	EVL HalbMarathon Leverkusen	1.291	38	Monschau Marathon	184
19	VVO Olberelbe-Marathon	1.093	39	Volksbank Münster Marathon	161	19	VVO Olberelbe-Marathon	1.210	39	Volksbank Münster Marathon	183
20	ebm-papst Marathon Hohenlohe	949				20	Wilhelmsburger Insellauf	1.128			

Der Anteil des Generali Berlin Halbmarathon beträgt 2024: 25% und 2025: 23%

Die Top-3 hatten 2024 einen Anteil von 45% und 2025 von 43%

Die Top-10 hatten 2024 einen Anteil von 74% und 2025 von 72%



5 km (GES)

Veranstaltung	2024	Veranstaltung	2024	Veranstaltung	2025	Veranstaltung	2025
1 REWE Team Challenge (Dresden)	28.017	21 Wilhelmsburger Insellauf	472	1 REWE Team Challenge (Dresden)	28.388	21 Wilhelmsburger Insellauf Hamburg	546
2 IKK BB Berliner Firmenlauf	17.137	22 VVO Olberelbe-Marathon	469	2 IKK BB Berliner Firmenlauf	20.108	22 Sachsentrail im Erzgebirge	403
3 BMW BERLIN-MARATHON	10.696	23 Airport Race Hamburg	469	3 DM Firmenlauf Saarbrücken	11.440	23 Einbecker Bierstadtlauf	361
4 DM Firmenlauf Saarbrücken	8.747	24 Flensburg liebt dich Marathon	411	4 BMW BERLIN-MARATHON	10.341	24 Gifhorner Lauftag	345
5 Paderborner Osterlauf	3.445	25 Einbecker Bierstadtlauf	402	5 Paderborner Osterlauf	3.557	25 Alsterlauf Hamburg	344
6 adidas Runners City Night Berlin	3.080	26 Sachsentrail im Erzgebirge	392	6 adidas Runners City Night Berlin	3.309	26 Tangermünder Elbdeichmarathon	269
7 Einstein-Marathon Ulm	2.458	27 Tangermünder Elbdeichmarathon	287	7 Einstein-Marathon Ulm	2.881	27 Bremer Brückenlauf	239
8 Spreewald Marathon	2.075	28 Alsterlauf Hamburg	277	8 Spreewald Marathon	2.255	28 Werderseelauf Bremen	189
9 Bitburger 0,0% Silvesterlauf Trier	1.669	29 Gifhorner Lauftag	237	9 S 25 Berlin	1.645	29 Schwarzwald Marathon	185
10 EVL HalbMarathon Leverkusen	1.402	30 Werderseelauf Bremen	194	10 EVL HalbMarathon Leverkusen	1.470	30 ebm-papst Marathon	181
11 Kiel Lauf	1.350	31 ebm-papst Marathon	160	11 NTT Data Citylauf Dresden	1.284	31 Frauenlauf Bremen	167
12 Silvesterlauf Werl Soest	1.321	32 Firmenlauf Brilon	148	12 Kiel Lauf	1.231	32 Firmenlauf Brilon	162
13 S 25 Berlin	1.289	33 Bremer Brückenlauf	131	13 Würzburger Residenzlauf	1.172	33 Crow Mountain Survival Bremen	162
14 Darmstädter Stadtlauf	989	34 Crow Mountain Survival Bremen	125	14 Darmstädter Stadtlauf	1.003	34 Sparkassen 3-Länder Marathon	143
15 Würzburger Residenzlauf	893	35 Halbmarathon Berlin-Reinickendorf	120	15 Klingenthal Salzkotten Marathon	763	35 Halbmarathon Berlin-Reinickendorf	115
16 NTT Data Citylauf Dresden	810	36 Schwarzwald Marathon	114	16 Run & Fun in Tuttlingen	737	36 Westenergie Marathon Essen	32
17 Silvesterlauf Bremen	778	37 Frauenlauf Bremen	104	17 Airport Race Hamburg	659		
18 Klingenthal Salzkotten Marathon	724			18 Korschenbroicher Citylauf	597		
19 Run & Fun in Tuttlingen	689			19 VVO Olberelbe-Marathon	587		
20 Korschenbroicher Citylauf	515			20 Flensburg liebt dich Marathon	570		

Der Anteil der REWE Team Challenge beträgt 2024: 30% und 2025: 29%

Die Top-3 hatten 2024 einen Anteil von 60% und 2025 von 61%

Die Top-10 hatten 2024 einen Anteil von 85% und 2025 von 88%

# Sonstige (GES)

Veranstaltung		2024	Veranstaltung		2024	Veranstaltung		2025	Veranstaltung		2025
1	Hafen City Run Hamburg	17.200	21	Würzburger Residenzlauf	399	1	Hafen City Run Hamburg	20.000	21	Würzburger Residenzlauf	444
2	Frauenlauf-Berlin	10.811	22	Tübinger Erbe Lauf	377	2	Frauenlauf-Berlin	12.455	22	Run & Fun in Tuttlingen	416
3	Spreewald Marathon	7.591	23	ebm-papst Marathon Hohenlohe	367	3	Spreewald Marathon	7.982	23	ebm-papst Marathon Hohenlohe	397
4	VSF Dresdner Nachtlauf	3.735	24	Run & Fun in Tuttlingen	356	4	VSF Dresdner Nachtlauf	5.568	24	Werderseelauf	355
5	St. Pauli X-Mass Run	3.500	25	Werderseelauf Bremen	280	5	St. Pauli X-Mass Run	4.900	25	Metropolmarathon Nürnberg-Fürth	302
6	S 25 Berlin	3.433	26	Sachsentrail im Erzgebirge	210	6	S 25 Berlin	4.181	26	Sachsentrail im Erzgebirge	255
7	Baden-Marathon Karlsruhe	2.425	27	Rhein-Ruhr-Marathon Duisburg	209	7	Kassel Marathon	3.107	27	Rhein-Ruhr-Marathon Duisburg	223
8	Kassel Marathon	2.018	28	Einbecker Bierstadtlauf	200	8	Baden-Marathon Karlsruhe	2.792	28	Einbecker Bierstadtlauf	180
9	Airport Race Hamburg	1.631	29	Drebber Lauf	126	9	Airport Race Hamburg	2.377	29	Frauenlauf Bremen	158
10	Westenergie Marathon	1.488	30	Gifhorner Lauftag	117	10	Westenergie Marathon	1.806	30	Drebber Lauf	134
11	Korschenbroicher Citylauf	1.449	31	Crow Mountain Survival Bremen	76	11	Korschenbroicher Citylauf	1.669	31	Gifhorner Lauftag	109
12	Heilbronner Trollinger Marathon	999	32	Frauenlauf Bremen	67	12	SkyRun MesseTurm Frankfurt	1.052	32	ADAC Marathon Hannover	88
13	Volksbank Münster Marathon	916	33	Klingenthal Salzkotten Marathon	37	13	Einstein-Marathon Ulm	1.038	33	Crow Mountain Survival Bremen	70
14	Einstein-Marathon Ulm	850	34	Firmenlauf Brilon	31	14	Heilbronner Trollinger Marathon	1.022	34	Firmenlauf Brilon	40
15	SkyRun MesseTurm	755	35	Bremer Brückenlauf	21	15	Volksbank Münster Marathon	927	35	Bremer Brückenlauf	35
16	Mainzer Drei-Brücken-Lauf	750				16	Mainzer Drei-Brücken-Lauf	862	36	Burginsellauf Delmenhorst	25
17	IKK BB Berliner Firmenlauf	624				17	Hella marathon nacht Rostock	768			
18	Paderborner Osterlauf	606				18	Paderborner Osterlauf	676			
19	ADAC Marathon Hannover	518				19	IKK BB Berliner Firmenlauf	545			
20	Hella marathon nacht Rostock	477				20	Tübinger Erbe Lauf	534			

Der Anteil der REWE Team Challenge beträgt 2024: 26% und 2025: 26%

Die Top-3 hatten 2024 einen Anteil von 55% und 2025 von 52%

Die Top-10 hatten 2024 einen Anteil von 83% und 2025 von 86%



# Staffeln (GES)

Veranstaltung	2024
1 Volksbank Münster Marathon	6.424
2 ADAC Marathon Hannover	5.052
3 Generali Köln Marathon	3.240
4 Baden-Marathon Karlsruhe	1.312
5 Run & Fun in Tuttlingen	1.271
6 Sunset Wattenmeer Hamburg	990
7 Kassel Marathon	960
8 Flensburg liebt dich Marathon	777
9 Einstein-Marathon Ulm	524
10 Sparkassen 3-Länder Marathon	396
11 S 25 Berlin	390
12 Rhein-Ruhr-Marathon	380
13 ebm-papst Marathon	296
14 Sachsentrail im Erzgebirge	274
15 Monschau Marathon	270
16 Westenergie Marathon Essen	256
17 Firmenlauf Brilon	248
18 Spreewald Marathon	210
19 Tübinger Erbe Lauf	207
20 WVV Würzburg Marathon	192

Veranstaltung	2024
21 Schwarzwald Marathon	160
22 Korschenbroicher Citylauf	138
23 Drebber Lauf	135
24 Heilbronner Trollinger Marathon	81
25 Halbmarathon Berlin-Reinickendorf	68
26 Werderseelauf Bremen	16

Veranstaltung	2025
1 Volksbank Münster Marathon	6.484
2 ADAC Marathon Hannover	4.973
3 Generali Köln Marathon	3.876
4 Baden-Marathon Karlsruhe	1.675
5 Sunset Wattenmeer Hamburg	1.240
6 Kassel Marathon	1.236
7 Uniper Düsseldorf Marathon	1.215
8 Run & Fun in Tuttlingen	1.171
9 Flensburg liebt dich Marathon	991
10 Sparkassen 3-Länder Marathon	528
11 Rhein-Ruhr-Marathon Duisburg	428
12 WVV Würzburg Marathon	366
13 Sachsentrail im Erzgebirge	341
14 Westenergie Marathon Essen	328
15 Tübinger Erbe Lauf	303
16 Firmenlauf Brilon	276
17 Monschau Marathon	275
18 Spreewald Marathon	270
19 Burginsellauf Delmenhorst	270
20 Korschenbroicher Citylauf	240

Veranstaltung	2025
21 Schwarzwald Marathon	184
22 ebm-papst Marathon	156
23 Einstein-Marathon Ulm	126
24 Heilbronner Trollinger Marathon	126
25 Drebber Lauf	80
26 Halbmarathon Berlin-Reinickendorf	60
27 Werderseelauf Bremen	25

Der Anteil des Volksbank Münster Marathon beträgt 2024: 26% und 2025: 24%

Die Top-3 hatten 2024 einen Anteil von 61% und 2025 von 56%

Die Top-10 hatten 2024 einen Anteil von 86% und 2025 von 86%

# Kinder (GES)

Veranstaltung	2024	Veranstaltung	2024
1 BMW BERLIN-MARATHON	12.208	31 Silvesterlauf Werl Soest	500
2 Einstein-Marathon Ulm	6.500	32 ebm-papst Marathon Hohelohe	466
3 Kassel Marathon	4.870	33 EVL HalbMarathon Leverkusen	450
4 Würzburger Residenzlauf	4.823	34 Gifhorner Lauftag	435
5 Metropolmarathon Nürnberg-Fürth	4.000	35 Einbecker Bierstadtlauf	422
6 ADAC Marathon Hannover	3.446	36 Schwarzwald Marathon	404
7 Sparkassen 3-Länder Marathon	3.192	37 Generalprobe Berlin	386
8 Paderborner Osterlauf	2.304	38 Volksbank Münster Marathon	355
9 Kiel Lauf	2.239	39 Spreewald Marathon	354
10 Baden-Marathon Karlsruhe	2.189	40 Alsterlauf Hamburg	293
11 Rhein-Ruhr-Marathon Duisburg	1.938	41 Werderseelauf Bremen	255
12 Heilbronner Trollinger Marathon	1.915	42 Flensburg liebt dich Marathon	253
13 Eßlinger Zeitung Lauf	1.805	43 Tangermünder Elbdeichmarathon	177
14 Run & Fun in Tuttlingen	1.596	44 WVV Würzburg Marathon	147
15 Generali Köln Marathon	1.282	45 Silvesterlauf Bremen	137
16 Wilhelmsburger Insellauf	1.143	46 Halbmarathon Berlin-Reinickendorf	97
17 VVO Olberelbe-Marathon	1.054	47 SkyRun MesseTurm Frankfurt	69
18 Bitburger 0,0% Silvesterlauf Trier	1.043	48 Monschau Marathon	62
19 NTT Data Citylauf Dresden	1.039	49 Hella marathon nacht Rostock	58
20 Korschenbroicher Citylauf	980	50 Westenergie Marathon Essen	44
21 Tübinger Erbe Lauf	920	51 Bremer Brückenlauf	38
22 S 25 Berlin	650	52 Crow Mountain Survival Bremen	36
23 VSB Dresdner Nachtlauf	639	53 Frauenlauf Bremen	9
24 Drebber Lauf	607		
25 Hella Halbmarathon Hamburg	600		
26 Darmstädter Stadtlauf	591		
27 Klingenthal Salzkotten Marathon	587		
28 Airport Race Hamburg	570		
29 Swiss-City Marathon-Lucerne	518		
30 Firmenlauf Brilon	512		

Veranstaltung	2025
1 BMW BERLIN-MARATHON	11.520
2 Einstein-Marathon Ulm	7.500
3 Kassel Marathon	6.368
4 Würzburger Residenzlauf	5.096
5 ADAC Marathon Hannover	3.439
6 Sparkassen 3-Länder Marathon	3.157
7 Metropolmarathon Nürnberg-Fürth	2.773
8 Rhein-Ruhr-Marathon	2.504
9 Heilbronner Trollinger Marathon	2.348
10 Paderborner Osterlauf	2.310
11 Kiel Lauf	2.223
12 Baden-Marathon Karlsruhe	2.000
13 Generali Köln Marathon	1.841
14 NTT Data Citylauf Dresden	1.728
15 Eßlinger Zeitung Lauf	1.717
16 Run & Fun in Tuttlingen	1.700
17 VVO Olberelbe-Marathon	1.366
18 Tübinger Erbe Lauf	1.208
19 Wilhelmsburger Insellauf Hamburg	1.174
20 VSB Dresdner Nachtlauf	1.136
21 Korschenbroicher Citylauf	1.033
22 Airport Race Hamburg	918
23 Swiss-City Marathon-Lucerne	684
24 S 25 Berlin	660
25 Klingenthal Salzkotten Marathon	627
26 Hella Halbmarathon Hamburg	600
27 Firmenlauf Brilon	538
28 Darmstädter Stadtlauf	519
29 Drebber Lauf	507
30 Einbecker Bierstadtlauf	469

Veranstaltung	2025
31 ebm-papst Marathon Hohenlohe	457
32 Spreewald Marathon	457
33 Schwarzwald Marathon	440
34 EVL HalbMarathon Leverkusen	435
35 Gifhorner Lauftag	415
36 Generalprobe Berlin	402
37 Uniper Düsseldorf Marathon	397
38 Flensburg liebt dich Marathon	396
39 Volksbank Münster Marathon	348
40 Alsterlauf Hamburg	344
41 WVV Würzburg Marathon	303
42 Tangermünder Elbdeichmarathon	181
43 Werderseelauf Bremen	111
44 Westenergie Marathon Essen	97
45 Halbmarathon Berlin-Reinickendorf	93
46 Hella marathon nacht Rostock	90
47 SkyRun MesseTurm Frankfurt	85
48 Bremer Brückenlauf	84
49 Monschau Marathon	67
50 Frauenlauf Bremen	26
51 Burginsellauf Delmenhorst	20
52 Crow Mountain Survival Bremen	8

Der Anteil des BMW Berlin Marathon beträgt 2024: 17% und 2025: 15%

Die Top-3 hatten 2024 einen Anteil von 33% und 2025 von 34%

Die Top-10 hatten 2024 einen Anteil von 64% und 2025 von 63%

# Ultras 50+ km (GES)

	Veranstaltung	2024
1	Sachsentrail im Erzgebirge	122
2	Königsforst Marathon	112
3	Werderseelauf Bremen	33

	Veranstaltung	2025
1	Burginsellauf Delmenhorst	235
2	Königsforst Marathon	160
3	Sachsentrail im Erzgebirge	154
4	Werderseelauf Bremen	41

# Größte Zuwächse Gesamt (VGD)

## Nominal

	Veranstaltung	2024	2025	Veränderung	Nominal
1	Generali Köln Marathon	30.442	37.065	21,8%	6.623
2	Hella Halbmarathon Hamburg	13.151	18.600	41,4%	5.449
3	Generali Berlin Halbmarathon	39.994	44.629	11,6%	4.635
4	Kassel Marathon	10.761	15.154	40,8%	4.393
5	ADAC Marathon Hannover	26.612	29.841	12,1%	3.229
6	Einstein-Marathon Ulm	19.585	22.758	16,2%	3.173
7	Sparkassen 3-Länder Marathon	12.065	15.138	25,5%	3.073
8	S 25 Berlin	11.531	14.523	25,9%	2.992
9	IKK BB Berliner Firmenlauf	17.761	20.653	16,3%	2.892
10	WVV Würzburg Marathon	3.010	5.847	94,3%	2.837

Veranstaltungen Gesamt (VGD)	65
Steigerung Anmeldungen	15,1% (82.651)
Steigerung Finisher	15,8% (73.880)
Veranstaltungen mit Plus	60
Veranstaltungen mit Minus	5

## Prozentual über 1000 Anmeldungen 2024

	Veranstaltung	2024	2025	Veränderung	Nominal
1	WVV Würzburg Marathon	3.010	5.847	94,3%	2.837
2	Westenergie Marathon Essen	2.563	4.791	86,9%	2.228
3	VSB Dresdner Nachtlauf	4.374	6.704	53,3%	2.330
4	Airport Race Hamburg	2.670	3.954	48,1%	1.284
5	NTT Data Citylauf Dresden	3.356	4.946	47,4%	1.590
6	Hella Halbmarathon Hamburg	13.151	18.600	41,4%	5.449
7	Kassel Marathon	10.761	15.154	40,8%	4.393
8	St. Pauli X-Mass Run	3.500	4.900	40,0%	1.400
9	Flensburg liebt dich Marathon	3.659	5.023	37,3%	1.364
10	Schwarzwald Marathon	3.096	4.163	34,5%	1.067

# Größte Zuwächse Marathon (VGD)

## Nominal

	Veranstaltung	2.024	2.025	Veränderung	Nominal
1	Generali Köln Marathon	7.677	10.956	42,7%	3.279
2	BMW BERLIN-MARATHON	55.146	58.212	5,6%	3.066
3	Swiss-City Marathon-Lucerne	1.953	3.794	94,3%	1.841
4	ADAC Marathon Hannover	3.677	4.811	30,8%	1.134
5	Volksbank Münster Marathon	2891	4019	39,0%	1.128
6	Sparkassen 3-Länder Marathon	1.879	2.659	41,5%	780
7	Baden-Marathon Karlsruhe	1.083	1.584	46,3%	501
8	WVV Würzburg Marathon	566	1.041	83,9%	475
9	Mein Freiburg Marathon	1.436	1.849	28,8%	413
10	Kassel Marathon	346	682	97,1%	336

Marathonläufe (VGD)	29
Steigerung Anmeldungen	17,3% (14.826)
Steigerung Finisher	20,7% (14.951)
Veranstaltungen mit Plus	27
Veranstaltungen mit Minus	2

## Prozent über 500 Anmeldungen 2024

	Veranstaltung	2.024	2.025	Veränderung	Nominal
1	Swiss-City Marathon-Lucerne	1.953	3.794	94,3%	1.841
2	WVV Würzburg Marathon	566	1.041	83,9%	475
3	Baden-Marathon Karlsruhe	1.083	1.584	46,3%	501
4	Generali Köln Marathon	7.677	10.956	42,7%	3.279
5	Sparkassen 3-Länder Marathon	1.879	2.659	41,5%	780
6	Volksbank Münster Marathon	2891	4019	39,0%	1.128
7	Heilbronner Trollinger Marathon	522	693	32,8%	171
8	Rhein-Ruhr-Marathon	932	1.235	32,5%	303
9	ADAC Marathon Hannover	3.677	4.811	30,8%	1.134
10	Mein Freiburg Marathon	1.436	1.849	28,8%	413

# Größte Zuwächse Halbmarathon (VGD)

## Nominal

	Veranstaltung	2024	2025	Veränderung	Nominal
1	Hella Halbmarathon Hamburg	12.551	18.000	43,4%	5.449
2	Generali Berlin Halbmarathon	39.994	44.629	11,6%	4.635
3	ADAC Marathon Hannover	9.848	12.290	24,8%	2.442
4	Generali Köln Marathon	18.243	20.392	11,8%	2.149
5	Baden-Marathon Karlsruhe	5.610	7.366	31,3%	1.756
6	Sparkassen 3-Länder Marathon	4.608	6.300	36,7%	1.692
7	WVV Würzburg Marathon	1.664	3.272	96,6%	1.608
8	Einstein-Marathon Ulm	4.913	6.355	29,4%	1.442
9	S 25 Berlin	2.859	4.287	49,9%	1.428
10	Kassel Marathon	2.567	3.761	46,5%	1.194

Halbmarathonläufe (VGD)	35
Steigerung Anmeldungen	20,6% (31.719)
Steigerung Finisher	21,4% (26.751)
Veranstaltungen mit Plus	33
Veranstaltungen mit Minus	2

## Prozent über 500 Anmeldungen 2024

	Veranstaltung	2024	2025	Veränderung	Nominal
1	WVV Würzburg Marathon	1.664	3.272	96,6%	1.608
2	S 25 Berlin	2.859	4.287	49,9%	1.428
3	Schwarzwald Marathon	1.330	1.981	48,9%	651
4	Wilhelmsburger Insellauf	1.158	1.721	48,6%	563
5	Kassel Marathon	2.567	3.761	46,5%	1.194
6	Hella Halbmarathon Hamburg	12.551	18.000	43,4%	5.449
7	Paderborner Osterlauf	2.175	3.055	40,5%	880
8	Sparkassen 3-Länder Marathon	4.608	6.300	36,7%	1.692
9	Rhein-Ruhr-Marathon Duisburg	2.674	3.589	34,2%	915
10	Flensburg liebt dich Marathon	1.291	1.697	31,4%	406

# Größte Zuwächse 10km (VGD)

## Nominal

	Veranstaltung	2.024	2.025	Veränderung	Nominal
1	adidas Runners City Night Berlin	8.372	10.747	28,4%	2.375
2	Alsterlauf Hamburg	3.650	4.700	28,8%	1.050
3	S 25 Berlin	2.910	3.750	28,9%	840
4	Kiel Lauf	4.667	5.296	13,5%	629
5	NTT Data Citylauf Dresden	1.507	1.934	28,3%	427
6	Sparkassen 3-Länder Marathon	1.990	2.351	18,1%	361
7	Würzburger Residenzlauf	1.902	2.260	18,8%	358
8	Wilhelmsburger Insellauf	805	1.128	40,1%	323
9	Paderborner Osterlauf	4.221	4.529	7,3%	308
10	Einstein-Marathon Ulm	3.379	3.628	7,4%	249

10km (VGD)	35
Steigerung Anmeldungen	14.1% (8.458)
Steigerung Finisher	14,6% (7.287)
Veranstaltungen mit Plus	30
Veranstaltungen mit Minus	5

## Prozent über 500 Anmeldungen 2024

	Veranstaltung	2024	2025	Veränderung	Nominal
1	Wilhelmsburger Insellauf	805	1.128	40,1%	323
2	Flensburg liebt dich Marathon	653	899	37,7%	246
3	S 25 Berlin	2.910	3.750	28,9%	840
4	Alsterlauf Hamburg	3.650	4.700	28,8%	1.050
5	adidas Runners City Night	8.372	10.747	28,4%	2.375
6	NTT Data Citylauf Dresden	1.507	1.934	28,3%	427
7	Würzburger Residenzlauf	1.902	2.260	18,8%	358
8	Klingenthal Salzkotten Marathon	559	661	18,2%	102
9	Sparkassen 3-Länder Marathon	1.990	2.351	18,1%	361
10	Spreewald Marathon	787	928	17,9%	141



# Größte Zuwächse 5km (VGD)

## Nominal

	Veranstaltung	2.024	2.025	Veränderung	Nominal
1	IKK BB Berliner Firmenlauf	17.137	20.108	17,3%	2.971
2	DM Firmenlauf Saarbrücken	8.747	11.440	30,8%	2.693
3	NTT Data Citylauf Dresden	810	1.284	58,5%	474
4	Einstein-Marathon Ulm	2.458	2.881	17,2%	423
5	REWE Team Challenge (Dresden)	28.017	28.388	1,3%	371
6	S 25 Berlin	1.289	1.645	27,6%	356
7	Würzburger Residenzlauf	893	1.172	31,2%	279
8	adidas Runners City Night Berlin	3.080	3.309	7,4%	229
9	Airport Race Hamburg	469	659	40,5%	190
10	Spreewald Marathon	2.075	2.255	8,7%	180

5km (VGD)	36
Steigerung Anmeldungen	9,3% (8.269)
Steigerung Finisher	7,7% (5.947)
Veranstaltungen mit Plus	31
Veranstaltungen mit Minus	5

## Prozent über 500 Anmeldungen 2024

	Veranstaltung	2.024	2.025	Veränderung	Nominal
1	Würzburger Residenzlauf	893	1.172	31,2%	279
2	DM Firmenlauf Saarbrücken	8.747	11.440	30,8%	2.693
3	Crow Mountain Survival Bremen	125	162	29,6%	37
4	S 25 Berlin	1.289	1.645	27,6%	356
5	IKK BB Berliner Firmenlauf	17.137	20.108	17,3%	2.971
6	Einstein-Marathon Ulm	2.458	2.881	17,2%	423
7	Korschenbroicher Citylauf	515	597	15,9%	82
8	Spreewald Marathon	2.075	2.255	8,7%	180
9	adidas Runners City Night Berlin	3.080	3.309	7,4%	229
10	Run & Fun in Tuttlingen	689	737	7,0%	48



# Größte Zuwächse Sonstige Distanzen (VGD)

## Nominal

	Veranstaltung	2.024	2.025	Veränderung	Nominal
1	Hafen City Run Hamburg	17.200	20.000	16,3%	2.800
2	VSB Dresdner Nachtlauf	3.735	5.568	49,1%	1.833
3	Frauenlauf-Berlin	10.811	12.455	15,2%	1.644
4	St. Pauli X-Mass Run	3.500	4.900	40,0%	1.400
5	Kassel Marathon	2.018	3.107	54,0%	1.089
6	S 25 Berlin	3.433	4.181	21,8%	748
7	Airport Race Hamburg	1.631	2.377	45,7%	746
8	Spreewald Marathon	7.591	7.982	5,2%	391
9	Baden-Marathon Karlsruhe	2.425	2.792	15,1%	367
10	Westenergie Marathon Essen	1.488	1.806	21,4%	318

Sonstige Strecken (VGD)	33
Steigerung Anmeldungen	19,4% (12.533)
Steigerung Finisher	19,2% (11.600)
Veranstaltungen mit Plus	29
Veranstaltungen mit Minus	4

## Prozent über 300 Anmeldungen 2024

	Veranstaltung	2.024	2.025	Veränderung	Nominal
1	Hella marathon nacht Rostock	477	768	61,0%	291
2	Kassel Marathon	2.018	3.107	54,0%	1.089
3	VSB Dresdner Nachtlauf	3.735	5.568	49,1%	1.833
4	Airport Race Hamburg	1.631	2.377	45,7%	746
5	Tübinger Erbe Lauf	377	534	41,6%	157
6	St. Pauli X-Mass Run	3.500	4.900	40,0%	1.400
7	SkyRun MesseTurm Frankfurt	755	1.052	39,3%	297
9	Einstein-Marathon Ulm	850	1.038	22,1%	188
10	S 25 Berlin	3.433	4.181	21,8%	748

# Größte Zuwächse Staffeln (VGD)

## Nominal

	Veranstaltung	2.024	2.025	Veränderung	Nominal
1	Generali Köln Marathon	3.240	3.876	19,6%	636
2	Baden-Marathon Karlsruhe	1.312	1.675	27,7%	363
3	Kassel Marathon	960	1.236	28,8%	276
4	Sunset Wattenmeer Hamburg	990	1.240	25,3%	250
5	Flensburg liebt dich Marathon	777	991	27,5%	214
6	WVV Würzburg Marathon	192	366	90,6%	174
7	Sparkassen 3-Länder Marathon	396	528	33,3%	132
8	Korschenbroicher Citylauf	138	240	73,9%	102
9	Tübinger Erbe Lauf	207	303	46,4%	96
10	Westenergie Marathon Essen	256	328	28,1%	72

## Prozent über 200 Anmeldungen 2024

	Veranstaltung	2.024	2.025	Veränderung	Nominal
1	Tübinger Erbe Lauf	207	303	46,4%	96
2	Sparkassen 3-Länder Marathon	396	528	33,3%	132
3	Kassel Marathon	960	1.236	28,8%	276
4	Spreewald Marathon	210	270	28,6%	60
5	Westenergie Marathon Essen	256	328	28,1%	72
6	Baden-Marathon Karlsruhe	1.312	1.675	27,7%	363
7	Flensburg liebt dich Marathon	777	991	27,5%	214
8	Sunset Wattenmeer Hamburg	990	1.240	25,3%	250
9	Sachsentrail im Erzgebirge	274	341	24,5%	67
10	Generali Köln Marathon	3.240	3.876	19,6%	636

Staffeln (VGD)	24
Steigerung Anmeldungen	7,9% (1.881)
Steigerung Finisher	9,5% (2.091)
Veranstaltungen mit Plus	21
Veranstaltungen mit Minus	3

# Größte Zuwächse Kinderläufe (VGD)

## Nominal

	Veranstaltung	2.024	2.025	Veränderung	Nominal
1	Kassel Marathon	4.870	6.368	30,8%	1.498
2	Einstein-Marathon Ulm	6.500	7.500	15,4%	1.000
3	NTT Data Citylauf Dresden	1.039	1.728	66,3%	689
4	Rhein-Ruhr-Marathon Duisburg	1.938	2.504	29,2%	566
5	Generali Köln Marathon	1.282	1.841	43,6%	559
6	VSB Dresdner Nachtlauf	639	1.136	77,8%	497
7	Heilbronner Trollinger Marathon	1.915	2.348	22,6%	433
8	Airport Race Hamburg	570	918	61,1%	348
9	VVO Olberelbe-Marathon	1.054	1.366	29,6%	312
10	Tübinger Erbe Lauf	920	1.208	31,3%	288

## Prozent über 500 Anmeldungen 2024

	Veranstaltung	2.024	2.025	Veränderung	Nominal
1	VSB Dresdner Nachtlauf	639	1.136	77,8%	497
2	NTT Data Citylauf Dresden	1.039	1.728	66,3%	689
3	Airport Race Hamburg	570	918	61,1%	348
4	Generali Köln Marathon	1.282	1.841	43,6%	559
5	Swiss-City Marathon-Lucerne	518	684	32,0%	166
6	Tübinger Erbe Lauf	920	1.208	31,3%	288
7	Kassel Marathon	4.870	6.368	30,8%	1.498
8	VVO Olberelbe-Marathon	1.054	1.366	29,6%	312
9	Rhein-Ruhr-Marathon	1.938	2.504	29,2%	566
10	Heilbronner Trollinger Marathon	1.915	2.348	22,6%	433

Kinderläufe (VGD)	50
Steigerung Anmeldungen	7,0% (4.587)
Steigerung Finisher	8,6% (5.169)
Veranstaltungen mit Plus	21
Veranstaltungen mit Minus	3

**Wir hoffen wieder auf eure Mithilfe für 2026, so dass wir nach und nach mehr Daten bekommen.**